



CENTRO SOCIAL DE  
SANTO ANTÓNIO

# RELATÓRIO DE GESTÃO

---

---

**Centro Social de Santo António**

---

---

---

*Assinatura*

**ANO: 2022**

---

## 1 - Introdução

O Centro Social de Santo António, com sede social na Rua António Aleixo, n.º 1, 2835-691, Santo António da Charneca, com um capital social de 37.215,29 €, tem como atividades principais o apoio e a proteção dos cidadãos na velhice e na invalidez através da resposta social acordada com o ISS, designadamente a prestação do Serviço de Apoio Domiciliário (SAD) e a promoção da vida ativa através de atividades de índole associativo que estimulem a participação e o convívio e previnam o sedentarismo e o isolamento.

O Centro Social de Santo António com uma capacidade legalmente reconhecida pelo ISS para a prestação do SAD a 120 utentes, estabeleceu com o Instituto de Segurança Social um novo Acordo de Cooperação para apoio a 60 utentes. Atualmente são prestados serviços a 47 utentes.

A promoção da vivência associativa habitualmente assegurada com a realização de atividades lúdicas, recreativas, culturais e desportivas valorizadoras da participação e da inclusão das cidadãs e dos cidadãos na comunidade foram progressivamente normalizadas após os dois anos de pandemia.

Os objetivos aprovados para o ano 2022, designadamente os projetos e os investimentos propostos foram na sua maioria concretizados e confirmados pelas contas que agora se apresentam ao se encerrar o ano 2022 com um resultado positivo de 32.488,03€.

O presente relatório de gestão expressa de forma apropriada a situação financeira e os resultados da atividade exercida no período económico findo em 31 de dezembro de 2022.

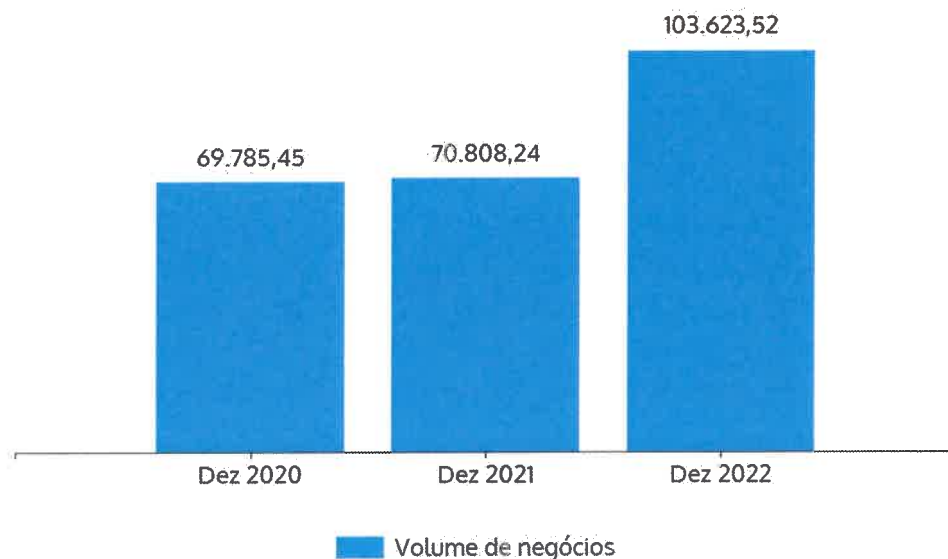
O presente relatório é elaborado nos termos do artigo 66º do Código das Sociedades Comerciais (CSC) e contém uma exposição fiel e clara da evolução dos negócios, do desempenho e da posição do Centro Social de Santo António, procedendo a uma análise equilibrada e global da evolução dos negócios, dos resultados e da sua posição financeira, em conformidade com a dimensão e complexidade da sua atividade, bem como uma descrição dos principais riscos e incertezas com que a mesma se defronta.

## 2 - Análise da Atividade e da Posição Financeira

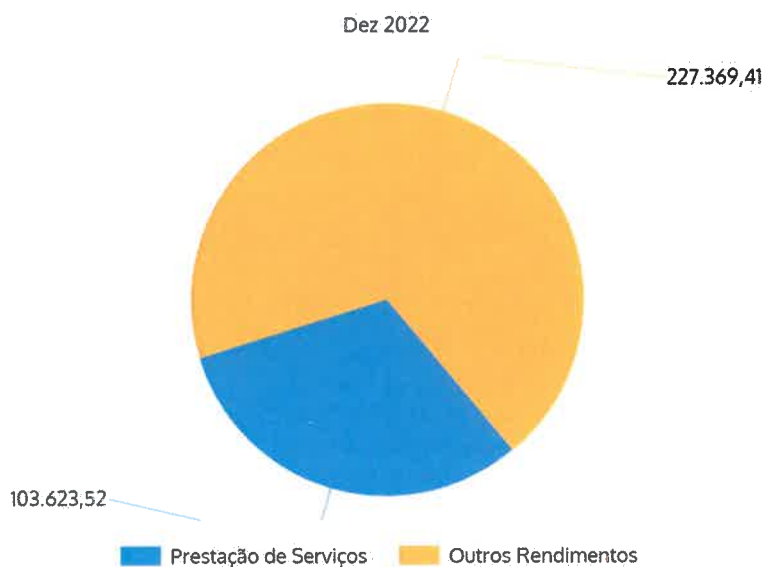
No período de 2022 os resultados espelham uma evolução positiva da atividade desenvolvida pela entidade.

De facto, o volume de negócios atingiu um valor de 103.623,52 €, representando uma variação de 46,34% relativamente ao ano anterior.

A evolução dos rendimentos é apresentada no gráfico seguinte:

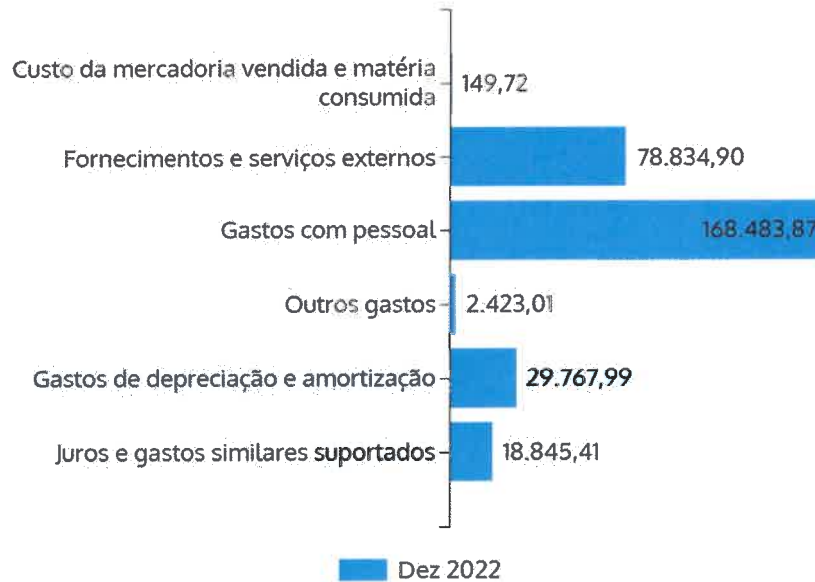


A estrutura dos rendimentos encontra-se distribuída do seguinte modo:



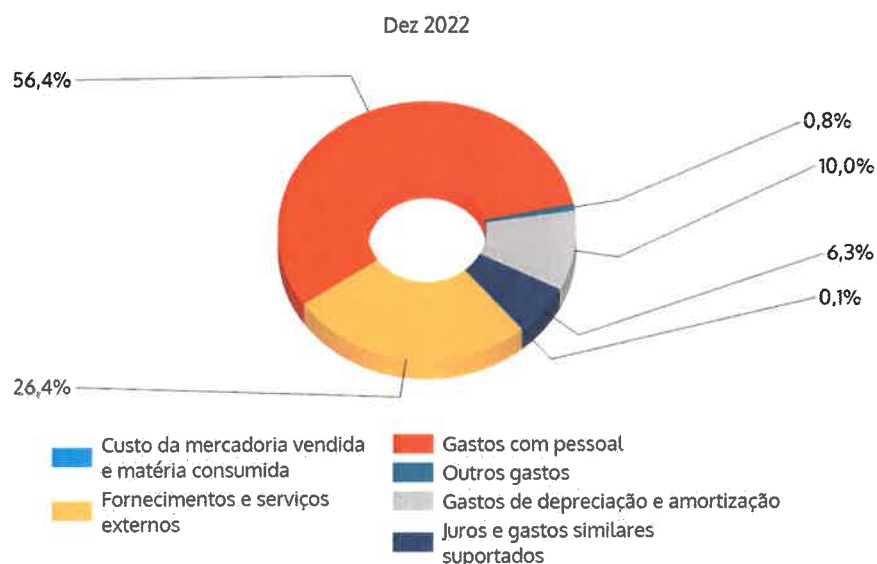
O total de outros rendimentos (227.369,41€) inclui a rubrica de subsídios, doações e legados que atingiu 196.431,25€, valor superior ao de 2021 (124.534,01€) e ainda a rubrica de outros rendimentos com 30.934,56€, inferior aos 32.376,49€ de 2021, e que abrange a imputação de subsídios ao investimento (9.288,67€), proveitos suplementares (20.341,29€) e manifestações ocasionais (1.304,60€).

Relativamente aos custos incorridos no período económico ora findo, apresenta-se de seguida a sua estrutura:



Se compararmos com o ano anterior, concluímos que os fornecimentos e serviços externos e outros gastos sofreram um aumento de 38,8%. Os juros e gastos similares registaram um crescimento de 165,0% (crescimento justificado pelas moratórias de empréstimos existentes em 2021); as despesas com o pessoal 34,0% e os gastos com depreciação cerca de 42,6%.

Abaixo representa-se o peso relativo de cada uma das naturezas de gastos incorridos no total dos custos da entidade:

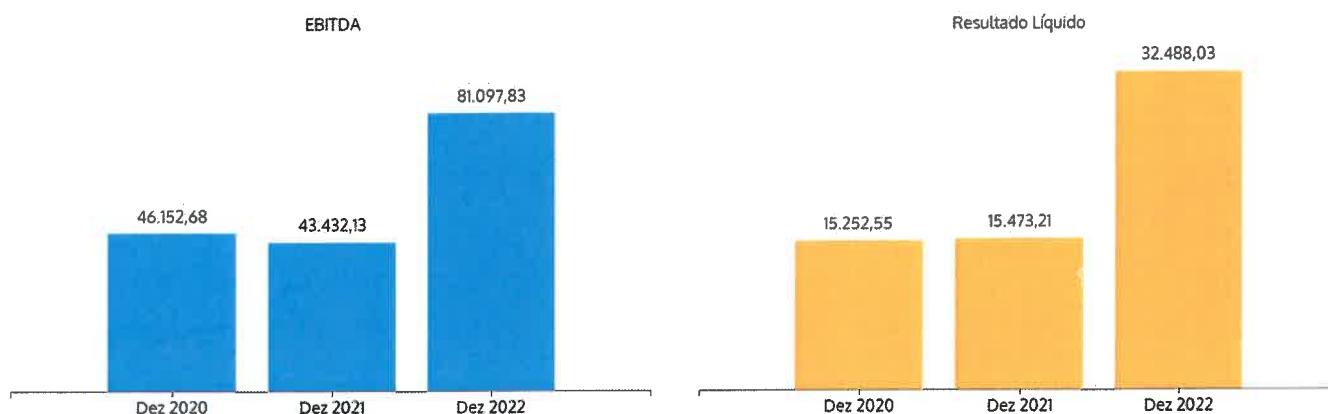


No que diz respeito ao pessoal, o quadro seguinte apresenta a evolução dos gastos com o pessoal, bem como o respetivo nº de efetivos.

Itens	PERÍODO		
	Dez 2020	Dez 2021	Dez 2022
Gastos com Pessoal	112.213,36	125.728,53	168.483,87
Nº Médio de Pessoas	10	10	12
Gasto Médio por Pessoa	11.221,34	12.572,85	14.040,32

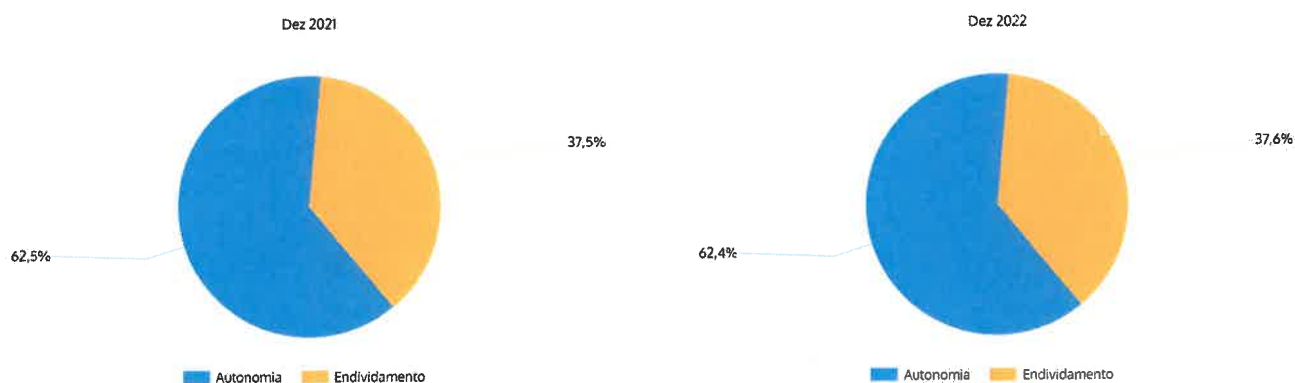
Duas das trabalhadoras estiveram de baixa prolongada durante parte do ano, tendo sido substituídas por trabalhadoras recrutadas através das medidas de apoio do IEFP, MAREESS e CEI+.

Na sequência do exposto, do ponto de vista económico, a entidade apresentou, comparativamente ao ano anterior os seguintes valores de EBITDA e de Resultado Líquido.



O EBITDA aumentou e o resultado líquido também, em consequência do aumento dos serviços prestados e dos subsídios recebidos.

Em resultado da sua atividade, a posição financeira da entidade apresenta, também comparativamente com o ano anterior, a seguinte evolução ao nível dos principais indicadores de autonomia financeira e endividamento:



De uma forma detalhada, pode-se avaliar a posição financeira da entidade através da análise dos seguintes itens de balanço:

Itens	PERÍODO		
	Dez 2020	Dez 2021	Dez 2022
Ativo não corrente	630.270,80	623.857,98	615.847,42
<i>Percentagem ativo não corrente</i>	<i>93,12%</i>	<i>90,38%</i>	<i>83,82%</i>
Ativo corrente	46.576,59	66.408,33	118.923,79
<i>Percentagem ativo corrente</i>	<i>6,88%</i>	<i>9,62%</i>	<i>16,19%</i>
<b>Total ativo</b>	<b>676.847,39</b>	<b>690.266,31</b>	<b>734.771,21</b>
Capital Próprio	418.140,17	431.206,99	458.709,73
<i>Percentagem Capital Próprio</i>	<i>61,78%</i>	<i>62,47%</i>	<i>62,43%</i>
Passivo não corrente	210.960,94	184.642,08	175.690,68
<i>Percentagem passivo não corrente</i>	<i>31,17%</i>	<i>26,75%</i>	<i>23,91%</i>
Passivo corrente	47.746,28	74.417,24	100.370,80
<i>Percentagem passivo corrente</i>	<i>7,05%</i>	<i>10,78%</i>	<i>13,66%</i>
<b>Total Capital Próprio e Passivo</b>	<b>676.847,39</b>	<b>690.266,31</b>	<b>734.771,21</b>

### 3 – Proposta de Aplicação dos Resultados

O Centro Social de Santo António no período económico findo em 31 de dezembro de 2022 realizou um resultado líquido de 32.488,03€, propondo a sua transferência para Resultados Transitados.

Ressalvamos que neste resultado já está incluído o valor de 3.609,78 € que diz respeito a uma gratificação que irá ser paga às colaboradoras durante o ano de 2023.

#### 4 - Expetativas Futuras

A perspetiva para 2023, face ao contexto de incerteza que se prevê para o ano corrente de 2023 insere-se numa estratégia centrada no prosseguimento dos objetivos anteriormente estabelecido, designadamente, " Cuidar dos Idosos, Promover a Vida ativa, ser solidário", " Gerir eficazmente os Recursos Humanos", Rentabilizar os Recursos e equipamentos", Prosseguir uma Gestão financeira centrada na transparência, rigor e equilíbrio", Manter a articulação harmoniosa entre os vários Órgãos Sociais", " Estabelecer parcerias e acordos com Entidades e Instituições". Não se prevê no ano 2023 a realização de investimentos.

#### 5 - Outras Informações

O Centro Social de Santo António não dispõe de quaisquer sucursais quer no território nacional, quer no estrangeiro.

Após o termo do exercício não ocorreram factos relevantes que afetem a situação económica e financeira expressa pelas Demonstrações Financeiras no termo do período económico de 2022.

Não foram realizados negócios entre a entidade e os seus corpos sociais. Não lhes foram concedidos quaisquer.

A entidade não está exposta a riscos financeiros que possam provocar efeitos materialmente relevantes na sua posição financeira e na continuidade das suas operações. As decisões tomadas pelo órgão de gestão assentaram em regras de prudência, pelo que entende que as obrigações assumidas não são geradoras de riscos que não possam ser regularmente suportados pela entidade.

Não existem dívidas em mora perante o setor público estatal.

Também não existem dívidas em mora perante a segurança social.

#### 6 - Considerações Finais

Expressamos em nome da Direção e dos restantes Órgãos Sociais os nossos agradecimentos a todos os utentes e familiares, aos sócios, às trabalhadoras, aos colaboradores e amigos do Centro Social porque foram e são parte ativa para os resultados obtidos;

Às nossas trabalhadoras, uma mensagem especial de apreço e a convicção que o seu profissionalismo, motivação e dedicação serão determinantes para a sustentabilidade e os novos desafios do Centro Social de Santo António.

Apresentam-se, de seguida as demonstrações financeiras relativas ao período findo, que compreendem o Balanço, a Demonstração dos Resultados por naturezas, a Demonstração de Alterações do Capital Próprio, a Demonstração dos Fluxos de Caixa e o Anexo.

Santo António da Charneca, 3 de março de 2023

**CSSA – CENTRO SOCIAL DE SANTO ANTÓNIO**

**DEMONSTRAÇÕES FINANCEIRAS DE 2022**



Balanço - (modelo para ESNL)  
em 31-12-2022  
(montantes em EURO)

Centro Social de Santo Antonio

RUBRICAS	Notas	DATAS	
		Dez 2022	Dez 2021
<b>ATIVO</b>			
<b>Ativo não corrente</b>			
Ativos fixos tangíveis	4	612.922,99	621.262,13
Outros créditos e ativos não correntes	13	2.924,43	2.595,85
		<b>615.847,42</b>	<b>623.857,98</b>
<b>Ativo corrente</b>			
Créditos a receber	9	3.912,04	9.022,20
Estado e outros entes públicos	14	958,50	643,29
Fundadores / beneméritos / patrocinadores / doadores / associados / membros	9	25.214,50	22.964,50
Caixa e depósitos bancários	15	88.838,75	33.778,34
		<b>118.923,79</b>	<b>66.408,33</b>
<b>Total do ativo</b>		<b>734.771,21</b>	<b>690.266,31</b>
<b>FUNDOS PATRIMONIAIS E PASSIVO</b>			
<b>Fundos patrimoniais</b>			
Fundos	9	37.215,29	37.215,29
Resultados transitados	9	77.100,61	61.627,40
Ajustamentos / outras variações nos fundos patrimoniais	8;9	311.905,80	316.891,09
Resultado líquido do período		32.488,03	15.473,21
<b>Total dos fundos patrimoniais</b>		<b>458.709,73</b>	<b>431.206,99</b>
<b>Passivo</b>			
<b>Passivo não corrente</b>			
Financiamentos obtidos	5;9	175.690,68	184.642,08
		<b>175.690,68</b>	<b>184.642,08</b>
<b>Passivo corrente</b>			
Fornecedores	9	3.917,73	337,40
Estado e outros entes públicos	14	4.881,51	6.763,78
Financiamentos obtidos	5;9	23.070,72	27.820,27
Diferimentos	7	199,43	
Outros passivos correntes	9	68.301,41	39.495,79
		<b>100.370,80</b>	<b>74.417,24</b>
<b>Total do passivo</b>		<b>276.061,48</b>	<b>259.059,32</b>
<b>Total dos fundos patrimoniais e do passivo</b>		<b>734.771,21</b>	<b>690.266,31</b>

Direção

*Após Paulo A. Teixeira*

Contabilista Certificado N° 13182

*[Assinatura]*

Demonstração dos Resultados por  
Naturezas - (modelo para ESNL)  
do período findo em 31-12-2022  
(montantes em EURO)

Centro Social de Santo Antonio

RENDIMENTOS E GASTOS	Notas	PERÍODO	
		Dez 2022	Dez 2021
Vendas e serviços prestados	7	103.623,52	70.808,24
Subsídios, doações e legados à exploração	8	196.431,25	124.534,01
Custo das mercadorias vendidas e das matérias consumidas	6	-149,72	
Fornecimentos e serviços externos	7	-78.834,90	-58.390,58
Gastos com o pessoal	10	-168.483,87	-125.728,53
Outros rendimentos	7	30.934,56	32.376,49
Outros gastos	7	-2.423,01	-167,50
<b>Resultado antes de depreciações, gastos de financiamento e impostos</b>		<b>81.097,83</b>	<b>43.432,13</b>
Gastos/reversões de depreciação e de amortização	4	-29.767,99	-20.880,21
<b>Resultado operacional (antes de gastos de financiamento e impostos)</b>		<b>51.329,84</b>	<b>22.551,92</b>
Juros e rendimentos similares obtidos	7	3,60	15,47
Juros e gastos similares suportados	5	-18.845,41	-7.094,18
<b>Resultado antes de impostos</b>		<b>32.488,03</b>	<b>15.473,21</b>
<b>Resultado líquido do período</b>		<b>32.488,03</b>	<b>15.473,21</b>

Direção

Contabilista Certificado N° 13182

*Arloirys I. P. Teixeira*

*[Assinatura]*

**Demonstração dos Fluxos de Caixa -  
(modelo para ESNL)  
do período findo em 31-12-2022  
(montantes em EURO)**

Centro Social de Santo Antonio

RUBRICAS	Notas	PERÍODO	
		Dez 2022	Dez 2021
<b>Fluxos de caixa das atividades operacionais</b>			
Recebimentos de clientes e utentes		105.234,92	66.606,28
Pagamentos a fornecedores		45.957,65	40.851,62
Pagamentos ao pessoal	10	169.602,09	124.600,11
<i>Caixa gerada pelas operações</i>		<i>-110.324,82</i>	<i>-98.845,45</i>
Outros recebimentos/pagamentos		215.382,04	141.346,37
<b>Fluxos de caixa das atividades operacionais (1)</b>		<b>105.057,22</b>	<b>42.500,92</b>
<b>Fluxos de caixa das atividades de investimento</b>			
Pagamentos respeitantes a:			
<i>Ativos fixos tangíveis</i>	4	21.428,85	13.860,08
<i>Investimentos financeiros</i>		328,58	607,31
Recebimentos provenientes de:			
<i>Subsídios ao investimento</i>		4.303,38	6.165,33
<i>Juros e rendimentos similares</i>		3,60	
<b>Fluxos de caixa das atividades de investimento (2)</b>		<b>-17.450,45</b>	<b>-8.302,06</b>
<b>Fluxos de caixa das atividades de financiamento</b>			
Recebimentos provenientes de:			
Pagamentos respeitantes a:			
<i>Financiamentos obtidos</i>	5	13.700,95	16.328,52
<i>Juros e gastos similares</i>	5	18.845,41	7.094,18
<b>Fluxos de caixa das atividades de financiamento (3)</b>		<b>-32.546,36</b>	<b>-23.422,70</b>
<b>Variação de caixa e seus equivalentes (1+2+3)</b>		<b>55.060,41</b>	<b>10.776,16</b>
Caixa e seus equivalentes no início do período		33.778,34	23.002,18
Caixa e seus equivalentes no fim do período		88.838,75	33.778,34

Direção



Contabilista Certificado N° 13182



**Demonstração das Alterações nos Fundos Patrimoniais  
do período findo em 31-12-2022  
(montantes em EURO)**

Centro Social de Santo Antonio

DESCRIÇÃO	Notas	Fundos	Excedentes técnicos	Reservas	Resultados transitados	Excedentes de revalorização	Ajustamentos / outras variações nos fundos patrimoniais	Resultado líquido do período	Total	Interesses que não controlam	Total dos Fundos Patrimoniais
<b>POSICÃO NO INÍCIO DO PERÍODO 2022</b>	6	37.215,29			61.627,40		316.891,09	15.473,21	431.206,99		431.206,99
<b>ALTERAÇÕES NO PERÍODO</b>	3				15.473,21		-4.985,29	-15.473,21	-4.985,29		-4.985,29
Outras alterações reconhecidas nos fundos patrimoniais	7				15.473,21		-4.985,29	-15.473,21	-4.985,29		-4.985,29
<b>RESULTADO LÍQUIDO DO PERÍODO</b>	8							32.488,03	32.488,03		32.488,03
<b>RESULTADO INTEGRAL</b>	9=7+8							27.502,74	27.502,74		27.502,74
<b>OPERAÇÕES COM INSTITUIDORES NO PERÍODO</b>	10										
<b>POSICÃO NO FIM DO PERÍODO 2022</b>	6+7+8+10	37.215,29			77.100,61		311.905,80	32.488,03	458.709,73		458.709,73

Direção

*Amplios Teixeira*

60x40mm

60x40mm

60x40mm

60x40mm

60x40mm

Contabilista Certificado N° 13182

**Demonstração das Alterações nos Fundos Patrimoniais  
do período findo em 31-12-2022  
(montantes em EURO)**

**Centro Social de Santo Antonio**

DESCRÇÃO	Notas	Fundos	Excedentes técnicos	Reservas	Resultados transitados	Excedentes de revalorização	Ajustamentos / outras variações nos fundos patrimoniais	Resultado líquido do período	Total	Interesses que não controlam	Total dos Fundos Patrimoniais
<b>POSICÃO NO INÍCIO DO PERÍODO 2021</b>	1	37.215,29			46.374,85		319.297,48	15.252,55	418.140,17		418.140,17
<b>ALTERAÇÕES NO PERÍODO</b>	3				15.252,55		-2.406,39	-15.252,55	-2.406,39		-2.406,39
Outras alterações reconhecidas nos fundos patrimoniais					15.252,55		-2.406,39	-15.252,55	-2.406,39		-2.406,39
<b>RESULTADO LÍQUIDO DO PERÍODO</b>	3							15.473,21	15.473,21		15.473,21
RESULTADO INTEGRAL	4=2+3							13.066,82	13.066,82		13.066,82
<b>OPERAÇÕES COM INSTITUIDORES NO PERÍODO</b>	5										
OPERAÇÕES COM INSTITUIDORES NO PERÍODO											
<b>POSICÃO NO FIM DO PERÍODO 2021</b>	6=1+2+3+5	37.215,29			61.627,40		316.891,09	15.473,21	431.206,99		431.206,99

Direção

*Arborea A.F.C. e S.R.L.*

Contabilidade Certificada Nº 13182

Página: 2 / 2

ANEXO ÀS DEMONSTRAÇÕES FINANCEIRAS

Centro Social de Santo Antonio

ANO: 2022



ÍNDICE

<b>1 - Identificação da entidade.....</b>	<b>4</b>
1.1 - Dados de identificação.....	4
<b>2 - Referencial contabilístico de preparação das demonstrações financeiras.....</b>	<b>4</b>
2.1 - Referencial contabilístico utilizado.....	4
<b>3 - Políticas contabilísticas, alterações nas estimativas contabilísticas e erros.....</b>	<b>4</b>
3.1 - Principais políticas contabilísticas.....	4
3.2 - Alterações nas políticas contabilísticas.....	7
3.3 - Alterações nas estimativas contabilísticas.....	8
<b>4 - Ativos fixos tangíveis.....</b>	<b>8</b>
4.1 - Divulgações para cada classe de ativos fixos tangíveis.....	8
4.1.1 - Divulgações sobre critérios de mensuração, métodos de depreciação e vidas úteis, conforme quadro seguinte:.....	8
4.1.2 - Reconciliação da quantia escriturada no início e no fim do período, conforme quadro seguinte:.....	8
4.2 - Divulgações sobre restrições, garantias e compromissos, conforme quadro seguinte:.....	9
4.3 - Divulgações sobre ativos fixos tangíveis contabilizados por quantias revalorizadas:.....	9
<b>5 - Custos de empréstimos obtidos.....</b>	<b>9</b>
5.1 - Custos dos empréstimos obtidos capitalizados no período, de acordo com a respetiva natureza de ativos que se qualificam:.....	9
5.2 - Política contabilística adotada nos custos dos empréstimos obtidos capitalizados no período e respetiva taxa, bem como os reconhecidos em gastos:.....	9
5.3 - Outras divulgações.....	10
<b>6 - Inventários.....</b>	<b>10</b>
6.1 - Políticas contabilísticas adotadas na mensuração dos inventários e fórmula de custeio usada.....	10
6.2 - Quantia escriturada de inventários.....	10
<b>7 - Rendimentos e gastos.....</b>	<b>10</b>
7.1 - Políticas contabilísticas adotadas para o reconhecimento do réditto incluindo os métodos adotados para determinar a fase de acabamento de transações que envolvem a prestação de serviços.....	10
7.2 - Quantia de cada categoria significativa de réditto reconhecida durante o período, conforme quadro seguinte:.....	10
7.3 - Discriminação dos fornecimentos e serviços externos.....	11
7.4 - Outros gastos e perdas.....	11
7.5 - Outros rendimentos e ganhos.....	11
7.6 - Diferimentos.....	12
<b>8 - Subsídios e outros apoios das entidades públicas.....</b>	<b>12</b>
8.1 - Natureza e extensão dos subsídios das entidades públicas.....	12
8.2 - Principais doadores / fontes de fundos.....	13



<b>9 - Instrumentos financeiros.....</b>	<b>13</b>
9.1 - Base de mensuração e políticas contabilísticas adotadas na contabilização de instrumentos financeiros.....	13
9.2 - Reconciliação da quantia escriturada no início e no fim do período de cada rubrica dos fundos patrimoniais, conforme quadro seguinte:.....	13
9.3 - Divulgações sobre colateral prestada com ativos financeiros e garantias bancárias:.....	13
9.4 - Dívidas da entidade reconhecidas à data do balanço.....	14
9.4.1 - Dívidas a fornecedores.....	14
9.4.2 - Outras dívidas a pagar.....	14
9.5 - Ajustamentos de valor reconhecidos no período em instrumentos financeiros não mensurados ao justo valor.....	14
9.5.1 - Discriminação das dívidas de cobrança duvidosa:.....	14
9.6 - Dívidas da entidade reconhecidas à data do balanço e cuja duração residual seja superior a um ano.....	14
9.7 - Resumo das categorias (naturezas) de ativos e passivos financeiros, perdas por imparidade, rendimentos e gastos associados, conforme quadro seguinte:.....	14
<b>10 - Benefícios dos empregados.....</b>	<b>15</b>
10.1 - Pessoal ao serviço da entidade e horas trabalhadas.....	15
10.3 - Divulgações relativas a membros dos órgãos de administração, de direção ou de supervisão.....	16
10.4 - Benefícios dos empregados e encargos da entidade.....	16
<b>11 - Acontecimentos após a data do balanço.....</b>	<b>16</b>
11.1 - Natureza e efeitos financeiros dos eventos materiais surgidos após a data do balanço, não refletidos na demonstração de resultados nem no balanço.....	16
<b>12 - Divulgações exigidas por diplomas legais.....</b>	<b>16</b>
12.1 - Outras divulgações exigidas por diplomas legais.....	16
<b>13 - Outras divulgações.....</b>	<b>17</b>
13.1 - Outras divulgações relacionadas com contratos públicos.....	17
13.2 - Outras divulgações consideradas relevantes para melhor compreensão da posição financeira e dos resultados.....	17
<b>14 - Impostos e contribuições.....</b>	<b>17</b>
14.2 - Divulgações relacionadas com outros impostos e contribuições.....	17
<b>15 - Fluxos de caixa.....</b>	<b>17</b>
15.1 - Desagregação dos valores inscritos na rubrica de caixa e em depósitos bancários:.....	17



## 1 - Identificação da entidade

### 1.1 - Dados de identificação

Designação da entidade: Centro Social de Santo Antonio  
Número de identificação de pessoa coletiva: 502691255  
Lugar da sede social: R Antonio Aleixo  
Endereço eletrónico: centrosocialdesantoniao@gmail.com  
Página da internet: <http://www.cssantoantonio.org>  
Natureza da atividade: Atividades de apoio social para pessoas idosas, sem alojamento

## 2 - Referencial contabilístico de preparação das demonstrações financeiras

### 2.1 - Referencial contabilístico utilizado

As demonstrações financeiras foram preparadas de acordo com as normas que integram o Sistema de Normalização Contabilística (SNC), as quais contemplam as Bases para a Apresentação de Demonstrações Financeiras, os Modelos de Demonstrações Financeiras, o Código de Contas e as Normas Contabilísticas de Relato Financeiro (NCRF). Mais especificamente foi utilizado o sistema para as Entidades do Sector Não Lucrativo (ESNL).

Na preparação das demonstrações financeiras tomou-se como base os seguintes pressupostos:

- Pressuposto da continuidade

As demonstrações financeiras foram preparadas no pressuposto da continuidade das operações e a partir dos livros e registos contabilísticos da entidade, os quais são mantidos de acordo com os princípios contabilísticos geralmente aceites em Portugal.

- Regime da periodização económica (acréscimo)

A Entidade reconhece os rendimentos e ganhos à medida que são gerados, independentemente do momento do seu recebimento ou pagamento. As quantias de rendimentos atribuíveis ao período e ainda não recebidos ou liquidados são reconhecidas em "Devedores por acréscimos de rendimento"; por sua vez, as quantias de gastos atribuíveis ao período e ainda não pagos ou liquidados são reconhecidas "Credores por acréscimos de gastos".

- Materialidade e agregação

As linhas de itens que não sejam materialmente relevantes são agregadas a outros itens das demonstrações financeiras. A Entidade não definiu qualquer critério de materialidade para efeito de apresentação das demonstrações financeiras.

- Compensação

Os ativos e os passivos, os rendimentos e os gastos foram relatados separadamente nos respetivos itens de balanço e da demonstração dos resultados, pelo que nenhum ativo foi compensado por qualquer passivo nem nenhum gasto por qualquer rendimento, ambos vice-versa.

- Comparabilidade

As políticas contabilísticas e os critérios de mensuração adotados a 31 de dezembro de 2022 são comparáveis com os utilizados na preparação das demonstrações financeiras em 31 de dezembro de 2021.

## 3 - Políticas contabilísticas, alterações nas estimativas contabilísticas e erros

### 3.1 - Principais políticas contabilísticas

As principais bases de reconhecimento e mensuração utilizadas foram as seguintes:

- Eventos subsequentes

Os eventos após a data do balanço que proporcionem informação adicional sobre condições que existiam nessa data são refletidos nas demonstrações financeiras. Caso existam eventos materialmente relevantes após a data do balanço, são divulgados no anexo às demonstrações financeiras.

- Moeda de apresentação

As demonstrações financeiras estão apresentadas em euro, constituindo esta a moeda funcional e de apresentação. Neste sentido, os saldos em aberto e as transações em moeda estrangeira foram transpostas para a moeda funcional utilizando as taxas de câmbio em vigor à data de fecho para os saldos em aberto e à data da transação para as operações realizadas.

Os ganhos ou perdas de natureza cambial daqui decorrentes são reconhecidos na demonstração dos resultados no item de "Juros e rendimentos similares obtidos" se favoráveis ou "Juros e gastos similares suportados" se desfavoráveis, quando relacionados com financiamentos obtidos/concedidos ou em "Outros rendimentos e ganhos" se favoráveis e "Outros gastos ou perdas" se desfavoráveis, para todos os outros saldos e transações.

- Ativos fixos tangíveis

Os ativos fixos tangíveis encontram-se registados ao custo de aquisição, deduzido das depreciações e das perdas por imparidade acumuladas.

As depreciações são calculadas, após o início de utilização dos bens, pelo método da linha reta em conformidade com o período de vida útil estimado para cada classe de ativos. Não foram apuradas depreciações por componentes.

As despesas com reparação e manutenção destes ativos são consideradas como gasto no período em que ocorrem. As beneficiações relativamente às quais se estima que gerem benefícios económicos adicionais futuros são capitalizadas no item de ativos fixos tangíveis.

Os ativos fixos tangíveis em curso representam bens ainda em fase de construção/installação, são integrados no item de "ativos fixos tangíveis" e mensurados ao custo de aquisição. Estes bens não foram depreciados enquanto tal, por não se encontrarem em estado de uso.

As mais ou menos valias resultantes da venda ou abate de ativos fixos tangíveis são determinadas pela diferença entre o preço de venda e o valor líquido contabilístico que estiver reconhecido na data de alienação do ativo, sendo registadas na demonstração dos resultados no item "Outros rendimentos e ganhos" ou "Outros gastos e perdas", consoante se trate de mais ou menos valias, respetivamente.

- Ativos intangíveis

À semelhança dos ativos fixos tangíveis, os ativos intangíveis encontram-se registados ao custo de aquisição, deduzido das amortizações e das perdas por imparidade acumuladas. Observa-se o disposto na respetiva NCRF, na medida em que só são reconhecidos se for provável que deles advenham benefícios económicos futuros, sejam controláveis e se possa medir razoavelmente o seu valor.

Os gastos com investigação são reconhecidos na demonstração dos resultados quando incorridos. Os gastos de desenvolvimento são capitalizados, quando se demonstre capacidade para completar o seu desenvolvimento e iniciar a sua comercialização ou uso e para as quais seja provável que o ativo criado venha a gerar benefícios económicos futuros. Quando não se cumprirem estes requisitos, são registadas como gasto do período em que são incorridos.

As amortizações de ativos intangíveis com vidas úteis definidas são calculadas, após o início de utilização, pelo método da linha reta em conformidade com o respetivo período de vida útil estimado, ou de acordo com os períodos de vigência dos contratos que os estabelecem.

Os ativos intangíveis sem vida útil definida são amortizados num período máximo de 10 anos.

- Investimentos financeiros

Os investimentos financeiros em subsidiárias e empresas associadas consideradas estas últimas como aquelas onde exerce alguma influência sobre as políticas e decisões financeiras e operacionais (participações compreendidas entre 20% a 50% do capital de da participada - influência significativa), são registados pelo método do custo.

De acordo com este método, as participações financeiras são inicialmente registadas pelo seu custo de aquisição, sendo subsequentemente ajustadas por perdas por imparidade. Os dividendos recebidos e as coberturas de prejuízos efetuadas são registadas diretamente em rendimentos e gastos, respetivamente.

- Imposto sobre o rendimento

A Entidade está isenta do Imposto sobre o Rendimento das Pessoas Coletivas (IRC).

- Inventários

As mercadorias, matérias-primas subsidiárias e de consumo encontram-se valorizadas ao custo de aquisição, o qual é inferior ao valor de realização, pelo que não se encontra registada qualquer perda por imparidade por depreciação de inventários.

Os produtos e trabalhos em curso encontram-se valorizados ao custo de produção, que inclui o custo dos materiais incorporados, mão-de-obra direta e gastos de produção considerados como normais. Não incluem gastos de financiamento, nem gastos administrativos.

- Clientes e Utentes e outros valores a receber

As contas de "Clientes" e "Outros valores a receber" estão reconhecidas pelo seu valor nominal diminuído de eventuais perdas por imparidade, registadas na conta de "Perdas por imparidade acumuladas", por forma a que as mesmas reflitam a sua quantia recuperável.

- Caixa e depósitos bancários

Este item inclui caixa, depósitos à ordem e outros depósitos bancários. Os descobertos bancários são incluídos na rubrica "Financiamentos obtidos", expresso no "passivo corrente". Os saldos em moeda estrangeira foram convertidos com base na taxa de câmbio à data de fecho.

- Provisões

A Entidade analisa com regularidade os eventos passados em situação de risco e que venham a gerar obrigações futuras. Embora com a subjetividade inerente à determinação da probabilidade e montante de recursos necessários para cumprimento destas obrigações futuras, a gerência procura sustentar as suas expectativas de perdas num ambiente de prudência.

- Fornecedores e outras contas a pagar

As contas a pagar a fornecedores e outros credores, que não vencem juros, são registadas pelo seu valor nominal, que é substancialmente equivalente ao seu justo valor.

- Financiamentos bancários

Os empréstimos são registados no passivo pelo valor nominal recebido líquido de comissões com a emissão desses empréstimos. Os encargos financeiros apurados com base na taxa de juro efetiva são registados na demonstração dos resultados em observância do regime da periodização económica.

Os empréstimos são classificados como passivos correntes, a não ser que a Empresa tenha o direito incondicional para diferir a liquidação do passivo por mais de 12 meses após a data de relato, caso em que serão incluídos em passivos não correntes pelas quantias que se vencem para além deste prazo.

#### - Locações

Os contratos de locação são classificados ou como locações financeiras, se através deles forem transferidos substancialmente todos os riscos e vantagens inerentes à posse do ativo sob locação ou, caso contrário, como locações operacionais.

Os ativos tangíveis adquiridos mediante contratos de locação financeira, bem como as correspondentes responsabilidades, são contabilizados reconhecendo o ativo fixo tangível, as depreciações acumuladas correspondentes, conforme definido nas políticas anteriormente referidas para este tipo de ativo, e as dívidas pendentes de liquidação, de acordo com o plano financeiro do contrato. Adicionalmente, os juros incluídos no valor das rendas e as depreciações do ativo fixo tangível são reconhecidos como gasto na demonstração dos resultados do exercício a que respeitam.

Nas locações consideradas como operacionais, as rendas devidas são reconhecidas como gasto na demonstração dos resultados durante o período do contrato de locação e de acordo com as obrigações a este inerentes.

#### - Rédito e regime do acréscimo

O rédito compreende o justo valor da contraprestação recebida ou a receber pela prestação de serviços decorrentes da atividade normal da Empresa. O rédito é reconhecido líquido do Imposto sobre o Valor Acrescentado (IVA), abatimentos e descontos.

Observou-se o disposto no ponto 12 - Rédito da Entidades do Sector Não Lucrativo, dado que o rédito só foi reconhecido por ter sido razoavelmente mensurável, é provável que se obtenham benefícios económicos futuros e todas as contingências relativas a uma venda tenham sido substancialmente resolvidas.

Os rendimentos dos serviços prestados são reconhecidos na data da prestação dos serviços ou, se periódicos, no fim do período a que dizem respeito.

Os juros recebidos são reconhecidos atendendo ao regime da periodização económica, tendo em consideração o montante em dívida e a taxa efetiva durante o período até à maturidade. Os dividendos são reconhecidos na rubrica "Outros ganhos e perdas líquidos" quando existe o direito de os receber.

#### - Subsídios

Os subsídios do governo são reconhecidos ao seu justo valor, quando existe uma garantia suficiente de que o subsídio venha a ser recebido e de que a Entidade cumpre com todos os requisitos para o receber.

Os subsídios atribuídos a fundo perdido para o financiamento ativos fixos tangíveis e intangíveis estão incluídos no item de "Outras variações nos capitais próprios". São transferidos numa base sistemática para resultados à medida em que decorrer o respetivo período de depreciação ou amortização.

Os subsídios à exploração destinam-se à cobertura de gastos, incorridos e registados no período, pelo que são reconhecidos em resultados à medida que os gastos são incorridos, independentemente do momento de recebimento do subsídio.

### 3.2 - Alterações nas políticas contabilísticas



Não ocorreu qualquer alteração na política contabilística.

### 3.3 - Alterações nas estimativas contabilísticas

Não ocorreram alterações nos critérios das estimativas contabilísticas

## 4 - Ativos fixos tangíveis

### 4.1 - Divulgações para cada classe de ativos fixos tangíveis

4.1.1 - Divulgações sobre critérios de mensuração, métodos de depreciação e vidas úteis, conforme quadro seguinte:

AFT - Bases mensuração e métodos de depreciação:

Descrição	Base Mensuração	Método Depreciação	Vida Útil	Taxa Depreciação
Terrenos e recursos naturais	N.A.	N.A.	N.A.	N.A.
Edifícios e outras construções	Custo de aquisição	quotas constantes	50 anos	2
Equipamento básico	Custo de aquisição	quotas constantes	1 a 6 anos	16,66 a 100
Equipamento de transporte	Custo de aquisição	quotas constantes	5 anos	20
Equipamento administrativo	Custo de aquisição	quotas constantes	1 a 6 anos	16,66 a 100
Equipamentos biológicos	N.A.	N.A.	N.A.	N.A.
Outros ativos fixos tangíveis	Custo de aquisição	quotas constantes	1 a 6 anos	16,66 a 100

4.1.2 - Reconciliação da quantia escriturada no início e no fim do período, conforme quadro seguinte:

Ativos fixos tangíveis - movimentos do período (ESNL):

Descrição	Terrenos e recursos naturais	Edifícios e outras construções	Equipamento básico	Equipamento de transporte	Equipamento administrativo	Equipamentos biológicos	Outros AFT	AFT em curso	Adiantamentos AFT	TOTAL
Valor bruto no início	0,00	692.196,00	20.882,73	28.350,00	55.021,17	0,00	750,30	3.075,00	0,00	800.275,20
Depreciações acumuladas	0,00	96.793,09	14.196,83	12.430,00	54.842,85	0,00	750,30	0,00	0,00	179.013,07
<b>Saldo no início do período</b>	<b>0,00</b>	<b>595.402,91</b>	<b>6.685,90</b>	<b>15.920,00</b>	<b>178,32</b>	<b>0,00</b>	<b>0,00</b>	<b>3.075,00</b>	<b>0,00</b>	<b>621.262,13</b>
<b>Variações do período</b>	<b>0,00</b>	<b>-13.843,93</b>	<b>-560,40</b>	<b>2.505,00</b>	<b>3.560,19</b>	<b>0,00</b>	<b>0,00</b>	<b>0,00</b>	<b>0,00</b>	<b>-8.339,14</b>
<b>Total de aumentos</b>	<b>0,00</b>	<b>0,00</b>	<b>0,00</b>	<b>0,00</b>	<b>0,00</b>	<b>0,00</b>	<b>0,00</b>	<b>0,00</b>	<b>0,00</b>	<b>0,00</b>
<b>Total diminuições</b>	<b>0,00</b>	<b>13.843,93</b>	<b>1.660,38</b>	<b>13.445,00</b>	<b>818,68</b>	<b>0,00</b>	<b>0,00</b>	<b>0,00</b>	<b>0,00</b>	<b>29.767,99</b>
Depreciações do período	0,00	13.843,93	1.660,38	13.445,00	818,68	0,00	0,00	0,00	0,00	29.767,99
Outras transferências	0,00	0,00	1.099,98	15.950,00	4.378,87	0,00	0,00	0,00	0,00	21.428,85
<b>Saldo no fim do período</b>	<b>0,00</b>	<b>581.558,98</b>	<b>6.125,50</b>	<b>18.425,00</b>	<b>3.738,51</b>	<b>0,00</b>	<b>0,00</b>	<b>3.075,00</b>	<b>0,00</b>	<b>612.922,99</b>
Valor bruto no fim do período	0,00	692.196,00	21.982,71	44.300,00	59.400,04	0,00	750,30	3.075,00	0,00	821.704,05
Depreciações acumuladas no fim do período	0,00	110.637,02	15.857,21	25.875,00	55.661,53	0,00	750,30	0,00	0,00	208.781,06

Ativos fixos tangíveis - movimentos do período (ESNL) - Quadro Comparativo (Dez 2021):

Descrição	Terrenos e recursos naturais	Edifícios e outras construções	Equipamento básico	Equipamento de transporte	Equipamento administrativo	Equipamentos biológicos	Outros AFT	AFT em curso	Adiantamentos AFT	TOTAL
Valor bruto no início	0,00	692.196,00	19.472,65	15.900,00	55.021,17	0,00	750,30	3.075,00	0,00	786.415,12
Depreciações acumuladas	0,00	82.949,16	12.719,71	6.960,00	54.753,69	0,00	750,30	0,00	0,00	158.132,86
<b>Saldo no início do período</b>	<b>0,00</b>	<b>609.246,84</b>	<b>6.752,94</b>	<b>8.940,00</b>	<b>267,48</b>	<b>0,00</b>	<b>0,00</b>	<b>3.075,00</b>	<b>0,00</b>	<b>628.282,26</b>
<b>Variáveis do período</b>	<b>0,00</b>	<b>-13.843,93</b>	<b>-67,04</b>	<b>6.980,00</b>	<b>-89,16</b>	<b>0,00</b>	<b>0,00</b>	<b>0,00</b>	<b>0,00</b>	<b>-7.020,13</b>
Total de aumentos	0,00	0,00	0,00	0,00	0,00	0,00	0,00	0,00	0,00	0,00
Total diminuições	0,00	13.843,93	1.477,12	5.470,00	89,16	0,00	0,00	0,00	0,00	20.880,21
Depreciações do período	0,00	13.843,93	1.477,12	5.470,00	89,16	0,00	0,00	0,00	0,00	20.880,21
Outras transferências	0,00	0,00	1.410,08	12.450,00	0,00	0,00	0,00	0,00	0,00	13.860,08
<b>Saldo no fim do período</b>	<b>0,00</b>	<b>595.402,91</b>	<b>6.685,90</b>	<b>15.920,00</b>	<b>178,32</b>	<b>0,00</b>	<b>0,00</b>	<b>3.075,00</b>	<b>0,00</b>	<b>621.262,13</b>
Valor bruto no fim do período	0,00	692.196,00	20.882,73	28.350,00	55.021,17	0,00	750,30	3.075,00	0,00	800.275,20
Depreciações acumuladas no fim do período	0,00	96.793,09	14.196,83	12.430,00	54.842,85	0,00	750,30	0,00	0,00	179.013,07

#### 4.2 - Divulgações sobre restrições, garantias e compromissos, conforme quadro seguinte:

A entidade tem activos fixos tangíveis subsidiados por entidades oficiais, nomeadamente através dos programas PARES, POPH e Fundo Socorro Social que não podem ser vendidos

#### 4.3 - Divulgações sobre ativos fixos tangíveis contabilizados por quantias revalorizadas:

A entidade não tem ativos fixos tangíveis contabilizados por quantias revalorizados

### 5 - Custos de empréstimos obtidos

#### 5.1 - Custos dos empréstimos obtidos capitalizados no período, de acordo com a respetiva natureza de ativos que se qualificam:

A entidade não capitalizou custos com empréstimos

#### 5.2 - Política contabilística adotada nos custos dos empréstimos obtidos capitalizados no período e respetiva taxa, bem como os reconhecidos em gastos:

Financiamentos obtidos - desagregação:

Descrição	Valor contratual do empréstimo	Valor Corrente Empréstimo	Valor Não Corrente Empréstimo	Total custos anuais emp.obt.	Juros suportados anuais emp.obt.	Dispêndios com ativo	Taxa capitalização utilizada	Custos emp.c apitalizados	Custos emp.em gastos
<b>Empréstimos genéricos</b>	<b>0,00</b>	<b>0,00</b>	<b>0,00</b>	<b>0,00</b>	<b>0,00</b>	<b>0,00</b>	<b>0,00</b>	<b>0,00</b>	<b>0,00</b>
Instituições de crédito e sociedades financeiras	268.800,00	21.282,72	172.742,65	0,00	16.418,84	0,00	0,00	0,00	0,00
<b>Empréstimos específicos</b>	<b>0,00</b>	<b>0,00</b>	<b>0,00</b>	<b>0,00</b>	<b>0,00</b>	<b>0,00</b>	<b>0,00</b>	<b>0,00</b>	<b>0,00</b>
<b>Total dos Empréstimos</b>	<b>0,00</b>	<b>0,00</b>	<b>0,00</b>	<b>0,00</b>	<b>0,00</b>	<b>0,00</b>	<b>0,00</b>	<b>0,00</b>	<b>0,00</b>

Financiamentos obtidos - desagregação - Quadro Comparativo (Dez 2021):

Descrição	Valor contratual do empréstimo	Valor Corrente Empréstimo	Valor Não Corrente Empréstimo	Total custos anuais emp.obt.	Juros suportados anuais emp.obt.	Dispêndios com ativo	Taxa capitalização utilizada	Custos emp.c apitalizados	Custos emp.em gastos
<b>Empréstimos genéricos</b>	<b>268.800,00</b>	<b>26.032,36</b>	<b>179.949,14</b>	<b>0,00</b>	<b>6.757,33</b>	<b>0,00</b>	<b>0,00</b>	<b>0,00</b>	<b>0,00</b>
Instituições de crédito e sociedades financeiras	268.800,00	26.032,36	179.949,14	0,00	6.757,33	0,00	0,00	0,00	0,00
<b>Empréstimos específicos</b>	<b>0,00</b>	<b>0,00</b>	<b>0,00</b>	<b>0,00</b>	<b>0,00</b>	<b>0,00</b>	<b>0,00</b>	<b>0,00</b>	<b>0,00</b>
<b>Total dos Empréstimos</b>	<b>268.800,00</b>	<b>26.032,36</b>	<b>179.949,14</b>	<b>0,00</b>	<b>6.757,33</b>	<b>0,00</b>	<b>0,00</b>	<b>0,00</b>	<b>0,00</b>

### 5.3 - Outras divulgações

Juros - discriminação:

Descrição	Valor Período	V. Período Anterior
Juros e rendimentos similares obtidos	0,00	0,00
Juros e gastos similares suportados	16.418,84	6.757,33
Juros de financiamentos suportados	16.418,84	6.757,33
<i>Outros juros de financiamentos suportados</i>	<i>16.418,84</i>	<i>6.757,33</i>

## 6 - Inventários

### 6.1 - Políticas contabilísticas adotadas na mensuração dos inventários e fórmula de custeio usada

A entidade não tem inventário a 31/12/2022

### 6.2 - Quantia escriturada de inventários

Inventários - movimentos e informações adicionais:

Descrição	Mercadorias	Mat. Primas e Subsid.	Total Período	Mercadorias Per. Anterior	Mat. Prim. e Sub. Per. Anterior	Total Per. Anterior
<b>APURAMENTO DO CUSTO DAS MERC. VENDIDAS E MAT. CONSUMIDAS</b>						
Inventários iniciais	0,00	0,00	0,00	0,00	0,00	0,00
Compras	0,00	149,72	149,72	0,00	0,00	0,00
Reclassificação e regularização de inventários	0,00	0,00	0,00	0,00	0,00	0,00
Inventários finais	0,00	0,00	0,00	0,00	0,00	0,00
<b>Custo das mercadorias vendidas e matérias consumidas</b>	<b>0,00</b>	<b>149,72</b>	<b>149,72</b>	<b>0,00</b>	<b>0,00</b>	<b>0,00</b>
<b>OUTRAS INFORMAÇÕES</b>						

## 7 - Rendimentos e gastos

### 7.1 - Políticas contabilísticas adotadas para o reconhecimento do rédito incluindo os métodos adotados para determinar a fase de acabamento de transações que envolvem a prestação de serviços

O rédito compreende o justo valor da contraprestação recebida ou a receber pela prestação de serviços decorrentes da actividade normal da instituição.

### 7.2 - Quantia de cada categoria significativa de rédito reconhecida durante o período, conforme quadro seguinte:

Rédito - informação por naturezas:

Descrição	Valor Período	V. Período Anterior
Prestação de serviços	103.623,52	70.808,24
Juros	3,60	0,00
<b>Total</b>	<b>103.627,12</b>	<b>70.808,24</b>

### 7.3 - Discriminação dos fornecimentos e serviços externos

Fornecimentos e Serviços Externos - Detalhe:

Descrição	Valor Período	V. Período Anterior
Subcontratos	27.174,38	18.055,20
<b>Serviços especializados</b>	<b>19.556,55</b>	<b>17.828,58</b>
Trabalhos especializados	5.141,75	6.431,76
Publicidade e propaganda	669,12	195,65
Vigilância e segurança	0,00	384,29
Honorários	8.902,73	7.043,58
Conservação e reparação	1.907,56	2.289,19
Outros	2.935,39	1.484,11
<b>Materiais</b>	<b>12.776,58</b>	<b>7.771,47</b>
Ferramentas e utensílios de desgaste rápido	7.791,92	5.046,92
Material de escritório	4.219,40	2.024,50
Artigos para oferta	765,26	700,05
<b>Energia e fluidos</b>	<b>11.522,23</b>	<b>6.891,02</b>
Eletricidade	4.425,09	3.062,10
Combustíveis	6.677,51	3.421,44
Água	419,63	407,48
<b>Deslocações, estadas e transportes</b>	<b>28,00</b>	<b>6,25</b>
Deslocações e estadas	28,00	6,25
<b>Serviços diversos</b>	<b>7.777,16</b>	<b>7.838,06</b>
Comunicação	2.193,24	1.638,48
Seguros	2.435,37	2.239,38
Contencioso e notariado	0,00	234,96
Despesas de representação	1.113,05	126,52
Limpeza, higiene e conforto	2.035,50	3.598,72
<b>Total</b>	<b>78.834,90</b>	<b>58.390,58</b>

### 7.4 - Outros gastos e perdas

Outros gastos e perdas:

Nome / Descrição	Valor
Outros gastos	2.423,01
Dos quais:	0,00
Impostos	1.206,30
Dívidas incobráveis	951,79
Outros não especificados	264,92

### 7.5 - Outros rendimentos e ganhos



Outros rendimentos e ganhos:

Nome / Descrição	Valor
Outros rendimentos	30.934,56
Dos quais:	0,00
Rendimentos suplementares	20.341,29
Correções de Exercícios anteriores	0,00
Rendimentos em ativos fixos tangíveis	0,00
Subsídios ao investimento	9.288,67
Manifestações ocasionais	1.304,60
	0,00

## 7.6 - Diferimentos

Foi reconhecido o diferimento de 199,43 € referentes a adiantamento de verbas recebidas em 2022 do GIP que dizem respeito a proveitos de 2023.

## 8 - Subsídios e outros apoios das entidades públicas

### 8.1 - Natureza e extensão dos subsídios das entidades públicas

Subsídios - informações detalhadas:

Descrição	Do Estado - Valor Atrib. Per. Ant.	Do Estado - Valor Atribuído Período	Do Estado - Valor Imputado Período	Outras Ent.- Valor Atrib. Per. Ant.	Outras Ent. - Valor Atribuído Período	Outras Ent.- Valor Imputado Período	Das Quais UE - Valor Atrib. Per. Ant.	Das Quais UE - Valor Atribuído Período	Das Quais UE - Valor Imputado Período
<b>Subsídios ao investimento</b>	<b>308.847,50</b>	<b>0,00</b>	<b>7.182,50</b>	<b>7.393,59</b>	<b>4.303,38</b>	<b>2.106,17</b>	<b>0,00</b>	<b>0,00</b>	<b>0,00</b>
<b>Para ativos fixos tangíveis</b>	<b>308.847,50</b>	<b>0,00</b>	<b>7.182,50</b>	<b>7.393,59</b>	<b>4.303,38</b>	<b>2.106,17</b>	<b>0,00</b>	<b>0,00</b>	<b>0,00</b>
Edifícios e outras construções	308.847,50	0,00	7.182,50	2.300,00	0,00	50,00	0,00	0,00	0,00
Equipamento básico	0,00	0,00	0,00	254,99	0,00	85,00	0,00	0,00	0,00
Equipamento de transporte	0,00	0,00	0,00	4.660,28	0,00	1.165,07	0,00	0,00	0,00
Equipamento administrativo	0,00	0,00	0,00	178,32	4.303,38	806,10	0,00	0,00	0,00
<b>Para ativos intangíveis</b>	<b>0,00</b>	<b>0,00</b>	<b>0,00</b>	<b>0,00</b>	<b>0,00</b>	<b>0,00</b>	<b>0,00</b>	<b>0,00</b>	<b>0,00</b>
Para outras naturezas de ativos	0,00	0,00	0,00	0,00	0,00	0,00	0,00	0,00	0,00
<b>Subsídios à exploração</b>	<b>0,00</b>	<b>191.063,49</b>	<b>191.063,49</b>	<b>0,00</b>	<b>5.367,76</b>	<b>5.367,76</b>	<b>0,00</b>	<b>0,00</b>	<b>0,00</b>
<b>Valor dos reembolsos efetuados no período</b>	<b>0,00</b>	<b>0,00</b>	<b>0,00</b>	<b>0,00</b>	<b>0,00</b>	<b>0,00</b>	<b>0,00</b>	<b>0,00</b>	<b>0,00</b>
De subsídios ao investimento	0,00	0,00	0,00	0,00	0,00	0,00	0,00	0,00	0,00
De subsídios à exploração	0,00	0,00	0,00	0,00	0,00	0,00	0,00	0,00	0,00
<b>Total</b>	<b>308.847,50</b>	<b>191.063,49</b>	<b>198.245,99</b>	<b>7.393,59</b>	<b>9.671,14</b>	<b>7.473,93</b>	<b>0,00</b>	<b>0,00</b>	<b>0,00</b>

Subsídios - informações detalhadas - Quadro Comparativo (Dez 2021):

Descrição	Do Estado - Valor Atrib. Per. Ant.	Do Estado - Valor Atribuído Período	Do Estado - Valor Imputado Período	Outras Ent. - Valor Atrib. Per. Ant.	Outras Ent. - Valor Atribuído Período	Outras Ent. - Valor Imputado Período	Das Quais UE - Valor Atrib. Per. Ant.	Das Quais UE - Valor Atribuído Período	Das Quais UE - Valor Imputado Período
<b>Subsídios ao Investimento</b>	<b>316.030,00</b>	<b>0,00</b>	<b>7.182,50</b>	<b>2.617,48</b>	<b>6.165,33</b>	<b>1.389,22</b>	<b>0,00</b>	<b>0,00</b>	<b>0,00</b>
<b>Para ativos fixos tangíveis</b>	<b>316.030,00</b>	<b>0,00</b>	<b>7.182,50</b>	<b>2.617,48</b>	<b>6.165,33</b>	<b>1.389,22</b>	<b>0,00</b>	<b>0,00</b>	<b>0,00</b>
Edifícios e outras construções	316.030,00	0,00	7.182,50	2.350,00	0,00	50,00	0,00	0,00	0,00
Equipamento básico	0,00	0,00	0,00	0,00	339,98	84,99	0,00	0,00	0,00
Equipamento de transporte	0,00	0,00	0,00	0,00	5.825,35	1.165,07	0,00	0,00	0,00
Equipamento administrativo	0,00	0,00	0,00	267,48	0,00	89,16	0,00	0,00	0,00
<b>Para ativos intangíveis</b>	<b>0,00</b>	<b>0,00</b>	<b>0,00</b>	<b>0,00</b>	<b>0,00</b>	<b>0,00</b>	<b>0,00</b>	<b>0,00</b>	<b>0,00</b>
Para outras naturezas de ativos	0,00	0,00	0,00	0,00	0,00	0,00	0,00	0,00	0,00
<b>Subsídios à exploração</b>	<b>0,00</b>	<b>122.743,81</b>	<b>122.743,81</b>	<b>0,00</b>	<b>1.790,20</b>	<b>1.790,20</b>	<b>0,00</b>	<b>0,00</b>	<b>0,00</b>
<b>Valor dos reembolsos efetuados no período</b>	<b>0,00</b>	<b>0,00</b>	<b>0,00</b>	<b>0,00</b>	<b>0,00</b>	<b>0,00</b>	<b>0,00</b>	<b>0,00</b>	<b>0,00</b>
De subsídios ao investimento	0,00	0,00	0,00	0,00	0,00	0,00	0,00	0,00	0,00
De subsídios à exploração	0,00	0,00	0,00	0,00	0,00	0,00	0,00	0,00	0,00
<b>Total</b>	<b>316.030,00</b>	<b>122.743,81</b>	<b>129.926,31</b>	<b>2.617,48</b>	<b>7.955,53</b>	<b>3.179,42</b>	<b>0,00</b>	<b>0,00</b>	<b>0,00</b>

## 8.2 - Principais doadores / fontes de fundos

Os principais financiadores /fontes de fundos são o Instituto da segurança social ip e IIEFP - Instituto do emprego e formação profissional, bem como os utentes.

## 9 - Instrumentos financeiros

### 9.1 - Base de mensuração e políticas contabilísticas adotadas na contabilização de instrumentos financeiros

Os instrumentos financeiros estão valorizados ao custo

### 9.2 - Reconciliação da quantia escriturada no início e no fim do período de cada rubrica dos fundos patrimoniais, conforme quadro seguinte:

Capital próprio - movimentos do período:

Descrição	Saldo inicial	Débitos	Créditos	Saldo Final
Capital	37.215,29	0,00	0,00	37.215,29
Resultados transitados	61.627,40	0,00	15.473,21	77.100,61
Outras variações nos capitais próprios	316.891,09	0,00	-4.985,29	311.905,80
Subsídios	316.241,09	0,00	-4.985,29	311.255,80
Outras variações	650,00	0,00	0,00	650,00
<b>Total</b>	<b>415.733,78</b>	<b>0,00</b>	<b>10.487,92</b>	<b>426.221,70</b>

Capital próprio - movimentos do período - Quadro Comparativo (Dez 2021):

Descrição	Saldo inicial	Débitos	Créditos	Saldo Final
Capital	37.215,29	0,00	0,00	37.215,29
Resultados transitados	46.374,85	0,00	15.252,55	61.627,40
Outras variações nos capitais próprios	319.297,48	0,00	-2.406,39	316.891,09
Subsídios	318.647,48	0,00	-2.406,39	316.241,09
Outras variações	650,00	0,00	0,00	650,00
<b>Total</b>	<b>402.887,62</b>	<b>0,00</b>	<b>12.846,16</b>	<b>415.733,78</b>

### 9.3 - Divulgações sobre colateral prestada com ativos financeiros e garantias bancárias:

Direção

*Rafael Duarte AP Taxen*

Contabilista Certificado N° 13182

*[Assinatura]*

A instituição não prestou qualquer garantia ou penhor com activos financeiros ou garantias bancarias

#### 9.4 - Dívidas da entidade reconhecidas à data do balanço

##### 9.4.1 - Dívidas a fornecedores

Dívidas a fornecedores mais relevantes:

Identificação de fornecedores:

Nome / Descrição	Valor
ITAU, S.A.	3.435,78

##### 9.4.2 - Outras dívidas a pagar

Outras dívidas a pagar:

Nome / Descrição	Valor
Outros passivos correntes	68.301,41
Dos quais:	0,00
Remunerações a pagar	27.087,00
Caução - Bar	2.350,00
SS - SAD	38.734,41
Outros contas a pagar	130,00

#### 9.5 - Ajustamentos de valor reconhecidos no período em instrumentos financeiros não mensurados ao justo valor

A entidade não realizou ajustamentos em instrumentos financeiros .

##### 9.5.1 - Discriminação das dívidas de cobrança duvidosa:

Tendo em conta a especificidade deste sector, a entidade não cria imparidades.

A entidade tem como política analisar anualmente os saldos de clientes/utentes e regularizar por gastos as dívidas consideradas incobráveis.

#### 9.6 - Dívidas da entidade reconhecidas à data do balanço e cuja duração residual seja superior a um ano

Dívidas da entidade reconhecidas à data do balanço:

Descrição	Valor Período	V. Período Anterior
Dívidas a instituições de crédito	194.025,37	205.981,50
<b>Total</b>	<b>194.025,37</b>	<b>205.981,50</b>

#### 9.7 - Resumo das categorias (naturezas) de ativos e passivos financeiros, perdas por imparidade, rendimentos e gastos associados, conforme quadro seguinte:

Os instrumentos financeiros estão mensuradas ao custo

Instrumentos financeiros por modelo mensuração - discriminação (ESNL):

Descrição	Mensurados ao justo valor	Mensurados ao custo amortizado	Mensurados ao custo	Imparidade acumulada	Reconhecimento Inicial
<b>Ativos financeiros:</b>	<b>0,00</b>	<b>0,00</b>	<b>29.126,54</b>	<b>0,00</b>	<b>0,00</b>
Clientes e utentes	0,00	0,00	3.723,29	0,00	0,00
Fundadores, patrocinadores, doadores, associados e membros	0,00	0,00	25.214,50	0,00	0,00
Outras contas a receber	0,00	0,00	188,75	0,00	0,00
<b>Passivos financeiros:</b>	<b>0,00</b>	<b>0,00</b>	<b>72.219,14</b>	<b>0,00</b>	<b>0,00</b>
Fornecedores	0,00	0,00	3.917,73	0,00	0,00
Financiamentos obtidos	0,00	0,00	198.761,40	0,00	0,00
Outras contas a pagar	0,00	0,00	68.301,41	0,00	0,00
<b>Ganhos e perdas líquidos:</b>	<b>0,00</b>	<b>0,00</b>	<b>-3.378,36</b>	<b>0,00</b>	<b>0,00</b>
De ativos financeiros	0,00	0,00	-951,79	0,00	0,00
De passivos financeiros	0,00	0,00	-2.426,57	0,00	0,00
<b>Rendimentos e gastos de juros:</b>	<b>0,00</b>	<b>0,00</b>	<b>-16.415,24</b>	<b>0,00</b>	<b>0,00</b>
De ativos financeiros	0,00	0,00	3,60	0,00	0,00
De passivos financeiros	0,00	0,00	-16.418,84	0,00	0,00

Instrumentos financeiros por modelo mensuração - discriminação (ESNL) - Quadro Comparativo (Dez 2021):

Descrição	Mensurados ao justo valor	Mensurados ao custo amortizado	Mensurados ao custo	Imparidade acumulada	Reconhecimento Inicial
<b>Ativos financeiros:</b>	<b>0,00</b>	<b>0,00</b>	<b>31.986,70</b>	<b>0,00</b>	<b>0,00</b>
Clientes e utentes	0,00	0,00	7.020,52	0,00	0,00
Fundadores, patrocinadores, doadores, associados e membros	0,00	0,00	22.964,50	0,00	0,00
Outras contas a receber	0,00	0,00	2.001,68	0,00	0,00
<b>Passivos financeiros:</b>	<b>0,00</b>	<b>0,00</b>	<b>39.833,19</b>	<b>0,00</b>	<b>0,00</b>
Fornecedores	0,00	0,00	337,40	0,00	0,00
Adiantamentos de clientes	0,00	0,00	645,00	0,00	0,00
Financiamentos obtidos	0,00	0,00	212.462,35	0,00	0,00
Outras contas a pagar	0,00	0,00	38.850,79	0,00	0,00
<b>Ganhos e perdas líquidos:</b>	<b>0,00</b>	<b>0,00</b>	<b>-321,38</b>	<b>0,00</b>	<b>0,00</b>
De passivos financeiros	0,00	0,00	-321,38	0,00	0,00
<b>Rendimentos e gastos de juros:</b>	<b>0,00</b>	<b>0,00</b>	<b>-6.757,33</b>	<b>0,00</b>	<b>0,00</b>
De passivos financeiros	0,00	0,00	-6.757,33	0,00	0,00

## 10 - Benefícios dos empregados

### 10.1 - Pessoal ao serviço da entidade e horas trabalhadas

Direção

*Assinatura*

Contabilista Certificado N° 13182

*Assinatura*



Pessoal ao serviço da empresa e horas trabalhadas:

Descrição	Nº Médio de Pessoas	Nº de Horas Trabalhadas	Nº Médio de Pessoas Per. Anterior	Nº de Horas Trabalhadas Per. Anterior
<b>Pessoas ao serviço da empresa</b>	<b>12,00</b>	<b>16.641,00</b>	<b>10,00</b>	<b>12.250,00</b>
Pessoas remuneradas	12,00	16.641,00	10,00	12.250,00
Pessoas não remuneradas	0,00	0,00	0,00	0,00
<b>Pessoas ao serviço da empresa por tipo horário</b>	<b>12,00</b>	<b>16.641,00</b>	<b>10,00</b>	<b>12.250,00</b>
Pessoas a tempo completo	12,00	16.641,00	10,00	12.250,00
(das quais pessoas remuneradas)	12,00	16.641,00	0,00	0,00
Pessoas em tempo parcial	0,00	0,00	0,00	0,00
(das quais pessoas remuneradas)	0,00	0,00	0,00	0,00
<b>Pessoas ao serviço da empresa por sexo</b>	<b>12,00</b>	<b>16.641,00</b>	<b>10,00</b>	<b>12.250,00</b>
Masculino	0,00	0,00	0,00	0,00
Feminino	12,00	16.641,00	10,00	12.250,00

Mesa da Assembleia : 3

Direção: 3

Conselho Fiscal: 3

### 10.3 - Divulgações relativas a membros dos órgãos de administração, de direção ou de supervisão

Os elementos dos órgãos diretivos não auferiram qualquer remuneração, nem qualquer adiantamento ou credito.

### 10.4 - Benefícios dos empregados e encargos da entidade

Pessoal - benefícios:

Descrição	Valor Período	V. Período Anterior
<b>Gastos com o pessoal</b>	<b>168.483,87</b>	<b>125.728,53</b>
Remunerações do pessoal	135.640,52	105.254,63
Encargos sobre as remunerações	25.663,65	18.041,14
Seguros de acidentes no trabalho e doenças profissionais	1.627,40	1.440,96
Outros gastos com o pessoal, dos quais:	5.552,30	991,80
- Formação	175,00	0,00
- fardamento	1.446,63	0,00

### 11 - Acontecimentos após a data do balanço

#### 11.1 - Natureza e efeitos financeiros dos eventos materiais surgidos após a data do balanço, não refletidos na demonstração de resultados nem no balanço

Não ocorreram eventos após a data do balanço , que possam influenciar o balanço ou demonstracao de resultados

### 12 - Divulgações exigidas por diplomas legais

#### 12.1 - Outras divulgações exigidas por diplomas legais

A Entidade apresenta a sua situação regularizada perante as Finanças e Segurança Social , tendo liquidado as suas obrigações nos prazos legalmente estipulados.

Direção



Contabilista Certificado Nº 13182



### 13 - Outras divulgações

#### 13.1 - Outras divulgações relacionadas com contratos públicos

A Direção divulga que a entidade adota o código dos contratos públicos sempre que a legislação o obrigue.

#### 13.2 - Outras divulgações consideradas relevantes para melhor compreensão da posição financeira e dos resultados

As contribuições para o FCT - Fundo de Compensação do trabalho, com o valor acumulado de 2.924,43 € está incluído na Rubrica outros créditos a ativos não correntes.

### 14 - Impostos e contribuições

#### 14.2 - Divulgações relacionadas com outros impostos e contribuições

Estado e Outros Entes Públicos:

Descrição	Saldo Devedor	Saldo Credor	Saldo Devedor Período Anterior	Saldo Credor Período Anterior
Imposto sobre o rendimento	0,00	0,00	0,00	0,00
Retenção de impostos sobre rendimentos	0,00	474,50	0,00	720,56
Imposto sobre o valor acrescentado (IVA)	958,50	1.065,51	643,29	1.796,81
Contribuições para a Segurança Social	0,00	3.341,50	0,00	4.246,41
<b>Total</b>	<b>958,50</b>	<b>4.881,51</b>	<b>643,29</b>	<b>6.763,78</b>

### 15 - Fluxos de caixa

#### 15.1 - Desagregação dos valores inscritos na rubrica de caixa e em depósitos bancários:

Caixa e equivalentes - desagregação:

Descrição	Saldo inicial	Débitos	Créditos	Saldo Final
Caixa	180,82	0,00	-1.333,82	1.514,64
Depósitos à ordem	8.597,52	0,00	1.273,41	7.324,11
Outros depósitos bancários	25.000,00	0,00	-55.000,00	80.000,00
<b>Total</b>	<b>33.778,34</b>	<b>0,00</b>	<b>-55.060,41</b>	<b>88.838,75</b>

Caixa e equivalentes - desagregação - Quadro Comparativo (Dez 2021):

Descrição	Saldo inicial	Débitos	Créditos	Saldo Final
Caixa	646,11	0,00	465,29	180,82
Depósitos à ordem	12.356,07	0,00	3.758,55	8.597,52
Outros depósitos bancários	10.000,00	0,00	-15.000,00	25.000,00
<b>Total</b>	<b>23.002,18</b>	<b>0,00</b>	<b>-10.776,16</b>	<b>33.778,34</b>

CENTRO SOCIAL SANTO ANTÔNIO

Evolução Resultados 2021/2022

Contas	Rubricas	Atv.Lúdicas 90022		BAR 90043		SAD 90044		GIP 90045		MAREESS 90046		CEI + 90047		Produção Energia 90051		Venda			
		dez/2021	dez/2022	Variação	dez/2021	dez/2022	Variação	dez/2021	dez/2022	Variação	dez/2021	dez/2022	Variação	dez/2021	dez/2022	Variação	dez/2021	dez/2022	
721	Quotas e mensalidades	8.579,00	12.458,81	44%	0,00	1.331,01	100%	62.129,24	89.193,70	44%	0,00	0,00	0%	0,00	0,00	0%	76.808,24	103.223,52	45%
722	Mensalidades	0,00	0,00	0%	0,00	0,00	0%	61.363,30	88.193,70	45%	0,00	0,00	0%	0,00	0,00	0%	81.363,30	88.193,70	45%
723	Serviços externos	8.590,50	8.260,00	-4%	0,00	0,00	0%	0,00	0,00	0%	0,00	0,00	0%	0,00	0,00	0%	8.590,50	8.260,00	-4%
729	Serviços externos	88,50	4.238,81	100%	0,00	1.831,01	100%	765,94	0,00	-100%	0,00	0,00	0%	0,00	0,00	0%	854,44	6.169,82	622%
73	Subsídios	1.392,35	5.367,16	284%	0,00	0,00	0%	81.055,59	177.827,87	91%	15.816,54	7.623,51	-51%	9.254,46	2.331,72	-73%	124.534,01	196.431,25	58%
751	Seg. Social	0,00	0,00	0%	0,00	0,00	0%	84.931,20	182.142,43	91%	0,00	0,00	0%	0,00	0,00	0%	84.931,20	182.142,43	91%
751	IEFF	0,00	0,00	0%	0,00	0,00	0%	7.725,53	15.685,44	103%	15.618,54	7.623,53	-51%	9.254,46	2.331,72	-73%	37.812,61	28.921,06	-24%
753	Doativos	1.392,35	5.367,76	286%	0,00	0,00	0%	397,95	0,00	-100%	0,00	0,00	0%	0,00	0,00	0%	1.790,20	5.367,76	200%
78	Outros rendimentos	2.459,02	3.763,92	53%	11.087,21	9.436,87	-14%	17.458,42	17.443,97	0%	174,15	891,10	412%	0,00	0,00	0%	1.513,12	30.934,55	44%
7819	Provetos Suplementares	0,00	0,00	0%	8.191,65	8.341,29	2%	12.000,00	12.000,00	0%	0,00	0,00	0%	0,00	0,00	0%	1.513,12	20.341,29	8%
7868	Receitos atividade	0,00	0,00	0%	0,00	0,00	0%	0,00	0,00	0%	0,00	0,00	0%	0,00	0,00	0%	0,00	0,00	0%
782	Descontos de Pront Pagamento Obidos	0,00	0,00	0%	2.100,00	0,00	-100%	0,00	0,00	0%	0,00	0,00	0%	0,00	0,00	0%	0,00	0,00	0%
7881	Conceções exercicios anteriores	0,00	0,00	0%	2.100,00	0,00	-100%	0,00	0,00	0%	0,00	0,00	0%	0,00	0,00	0%	0,00	0,00	0%
7883	Subsídios ao investimento	2.459,02	2.459,02	0%	795,56	795,56	0%	5.142,95	5.142,97	0%	174,15	891,10	412%	0,00	0,00	0%	8.571,72	9.288,67	8%
7886	Doativos e Outros rendimentos	0,00	1.304,80	100%	0,00	0,00	0%	15,47	0,00	-100%	0,00	0,00	0%	0,00	0,00	0%	15,47	1.304,60	8333%
79	Juros e rendimentos similares	0,00	0,73	100%	0,00	0,00	0%	0,00	2,87	100%	0,00	0,00	0%	0,00	0,00	0%	0,00	3,60	100%
791	Juros obidos	0,00	0,73	100%	0,00	0,00	0%	0,00	2,87	100%	0,00	0,00	0%	0,00	0,00	0%	0,00	3,60	100%
	Total provetos	12.530,41	21.630,92	73%	11.087,21	11.067,88	0%	172.343,24	284.167,41	65%	15.792,69	8.514,63	-46%	9.254,46	2.531,72	-73%	1.513,12	330.992,93	45%
31	Bens Alimentares	0,00	148,12	100%	0,00	0,00	0%	0,00	0,00	0%	0,00	0,00	0%	0,00	0,00	0%	0,00	149,72	100%
62	FSE	6.421,90	8.908,38	39%	6.459,51	8.459,40	0%	39.487,88	60.244,24	53%	6.061,24	3.212,88	-47%	36,85	0,00	-100%	0,00	76.834,90	35%
621	Subcontratos - Religiões	0,00	0,00	0%	0,00	0,00	0%	18.055,20	27.174,38	51%	0,00	0,00	0%	0,00	0,00	0%	0,00	27.174,38	51%
6221	Tab. Especializados	1.832,01	957,44	-41%	1.077,89	837,06	-22%	3.721,86	3.347,25	-10%	0,00	0,00	0%	0,00	0,00	0%	0,00	5.141,75	-20%
6222	Publicidade	122,14	0,00	-100%	4,47	0,00	-100%	185,88	689,12	269%	0,00	0,00	0%	0,00	0,00	0%	185,88	689,12	242%
6223	Vigilância e Segurança	1.235,25	5.300,17	329%	99,30	0,00	-100%	162,85	0,00	-100%	0,00	0,00	0%	0,00	0,00	0%	384,29	0,00	-100%
6224	Honorarios	0,00	29,15	100%	0,00	0,00	0%	685,24	788,00	15%	4.703,33	2.614,56	-44%	0,00	0,00	0%	7.043,58	8.902,73	26%
6226	Despesas bancárias	443,54	965,98	118%	314,48	314,48	19%	776,03	1.654,63	113%	0,00	0,00	0%	0,00	0,00	0%	1.484,11	2.935,39	98%
6228	Ferramentas e utensilios de seg liquido	722,38	0,00	-100%	420,25	20,74	-95%	3.439,37	7.728,95	125%	464,92	42,23	-91%	0,00	0,00	0%	5.046,92	7.791,92	54%
6233	Mat.Escritorio	571,97	192,53	-21%	192,53	163,07	6%	811,89	3.881,52	376%	486,09	174,81	-64%	0,00	0,00	0%	2.924,50	4.219,40	106%
6241	Electricidade	0,00	0,00	0%	3.062,10	4.425,09	45%	507,52	612,21	21%	0,00	0,00	0%	0,00	0,00	0%	700,05	765,26	9%
6242	Combustiveis	0,00	0,00	0%	0,00	0,00	0%	0,00	0,00	0%	0,00	0,00	0%	0,00	0,00	0%	3.062,10	4.425,09	45%
6243	Aluga	41,49	41,50	0%	287,26	336,64	17%	78,73	41,49	-47%	0,00	0,00	0%	0,00	0,00	0%	407,46	419,63	3%
6251	Deslocacoes	0,00	28,00	100%	0,00	0,00	0%	0,00	0,00	0%	0,00	0,00	0%	0,00	0,00	0%	1.838,48	2.193,24	34%
6252	Comunicacao	407,73	503,76	24%	343,61	71,37	-79%	576,80	1.308,16	127%	310,34	309,95	0%	0,00	0,00	0%	2.239,38	2.435,37	9%
6253	Seguros	933,07	281,10	-70%	325,78	90,95	-72%	947,83	2.063,32	118%	32,60	0,00	-100%	0,00	0,00	0%	2.34,96	0,00	-100%
6255	Contencioso e Notariado	0,00	0,00	0%	0,00	0,00	0%	234,96	0,00	-100%	0,00	0,00	0%	0,00	0,00	0%	0,00	0,00	0%
6266	Despesas representacao	0,00	581,21	100%	0,00	0,00	0%	126,52	531,84	320%	0,00	0,00	0%	0,00	0,00	0%	1.113,05	1.26,52	780%
6267	Limpeza	114,29	67,02	-41%	0,00	0,00	0%	3.385,87	1.922,15	-43%	98,56	46,33	-53%	0,00	0,00	0%	3.588,72	2.035,50	-43%
6268	Outros	0,00	0,00	0%	0,00	0,00	0%	0,00	0,00	0%	0,00	0,00	0%	0,00	0,00	0%	0,00	0,00	0%
63	Passivo	0,00	0,00	0%	0,00	0,00	0%	103.303,55	155.546,26	55%	10.996,26	7.325,52	-33%	9.215,61	2.531,72	-73%	5.213,08	168.483,87	34%
632	Remuneracoes	0,00	0,00	0%	0,00	0,00	0%	81.959,81	124.373,06	52%	9.047,55	5.655,37	-37%	9.104,14	2.531,72	-72%	5.143,03	135.640,52	29%
634	Indenizacoes	0,00	0,00	0%	0,00	0,00	0%	0,00	0,00	0%	0,00	0,00	0%	0,00	0,00	0%	0,00	0,00	0%
635	Encargos	0,00	0,00	0%	0,00	0,00	0%	16.092,40	24.593,50	53%	1.948,74	1.070,15	-45%	0,00	0,00	0%	18.041,14	25.683,65	42%
636	Seguros	0,00	0,00	0%	0,00	0,00	0%	1.259,44	1.627,40	-29%	111,47	0,00	-100%	0,00	0,00	0%	1.440,96	1.627,40	13%
638	Outros Custos	0,00	0,00	0%	0,00	0,00	0%	991,80	4.952,30	399%	0,00	600,00	100%	0,00	0,00	0%	991,80	5.552,30	460%
64	Amortizacoes	4.994,23	4.964,23	0%	1.645,15	1.645,15	0%	14.096,67	22.254,93	58%	174,16	903,58	419%	0,00	0,00	0%	20.388,21	28.177,98	43%
65	Outros custos	102,50	1.371,25	1238%	0,00	951,79	100%	55,00	99,96	54%	0,00	0,00	0%	0,00	0,00	0%	167,50	1.433,61	1347%
66	Juros financiamento	2.290,33	8.311,34	176%	778,23	2.965,72	165%	4.025,62	10.458,35	160%	0,00	0,00	0%	0,00	0,00	0%	7.954,18	18.845,41	166%
Total de custos		13.778,96	21.704,93	58%	8.882,89	11.122,06	25%	157.897,92	248.623,74	57%	17.233,69	11.442,08	-34%	9.254,46	2.531,72	-73%	5.213,08	306.037	41%
Total		-1.248,55	-74,01	94%	2.204,32	-54,18	-102%	14.445,32	35.543,67	146%	-1.441,00	-2.927,45	-103%	0,00	0,00	0%	1.513,12	32.488,03	110%
2413	Impostos s/ resultado	0,00	0,00	0%	0,00	0,00	0%	0,00	0,00	0%	0,00	0,00	0%	0,00	0,00	0%	0,00	0,00	0%
Resultado liquido		-1.248,55	-74,01	94%	2.204,32	-54,18	-102%	14.445,32	35.543,67	146%	-1.441,00	-2.927,45	-103%	0,00	0,00	0%	1.513,12	32.488,03	110%

Afonso Novo S.P. Terceira